



## **SYNTHESE DE L'ÉVALUATION DÉPARTEMENTALE DES PROJETS ÉDUCATIFS DE TERRITOIRE (PEDT)**

**21 JUIN 2017**

**Direction Départementale déléguée de la Loire-Atlantique**

**Direction Régionale et Départementale de la Jeunesse des Sports et de la Cohésion Sociale des Pays de la Loire et de la Loire-Atlantique**

- **Sur la base des données départementales de l'évaluation nationale des PEDT 2017**
- **Avec le soutien et la collaboration du Groupe d'Appui Départemental PEDT**

## Données générales sur les PEDT en Loire-Atlantique

- 175 PEDT en Loire-Atlantique dont 4 % intercommunaux (13% au niveau national)
- 100% des communes ayant une école publique ont adhéré au dispositif, c'est à dire 554 écoles publiques et 79 écoles privées
- 114 193 élèves du primaire ont bénéficié d'un PEDT sur l'année scolaire 2016-2017
- 88% des communes de Loire-Atlantique ayant au moins une école disposent au moins d'un accueil périscolaire déclaré
- En 2016, le nombre de déclarations d'accueils périscolaires est de 582 soit une augmentation de 83% par rapport à 2012

### Organisation du temps scolaire en Loire-Atlantique

typologies d'organisation du temps scolaire			
type d'OTS	nb communes	% communes	% élèves
régulière : 4 après midi sensiblement de même longueur	138	67,70%	82,80%
2/2 : 2 après-midi plus courts	20	9,80%	7%
3/1 : 1 après-midi plus court que les 3 autres	37	18,10%	8,70%
1/3 : 1 après-midi plus long que les 3 autres	9	1,50%	1,50%

source : DSDEN

### Fonds de soutien Etat au développement des activités périscolaires

fonds de soutien au développement des activités périscolaires 2016/2017*		
pour les élèves de l'enseignement public	pour les élèves de l'enseignement privé	Total
5 767 560 €	1 012 770 €	6 780 330 €

source : DSDEN

\* montant budgété sous réserve de réalisation effective

### Montants des aides de la CAF pour le périscolaire et les TAP/NAP

Montants droits en euros*	
prévisionnel périscolaire 2016	5 441 861 €
prévisionnel TAP 2016	2 013 873 €
Total	7 455 734 €

source CAF Loire-Atlantique

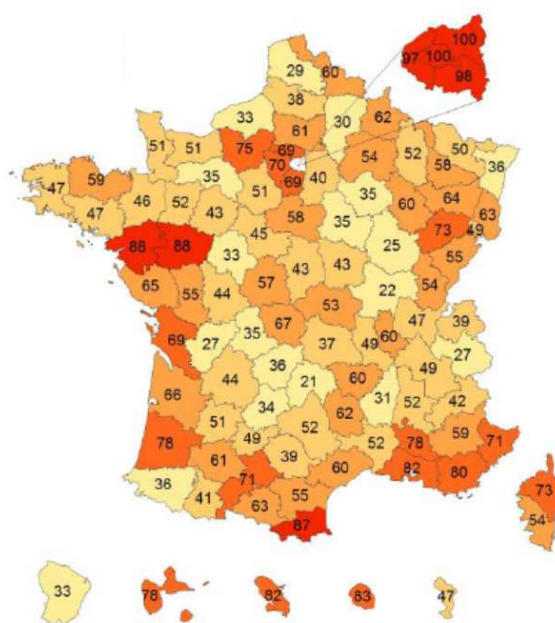
\*prévisionnel

## Une forte participation des collectivités à l'enquête nationale\*

L'évaluation nationale des PEDT de mars 2017 a été élaborée pour le compte du Ministère de la Ville, de la Jeunesse et des Sports par les cabinets « Education & Territoires et le Groupe Eneis

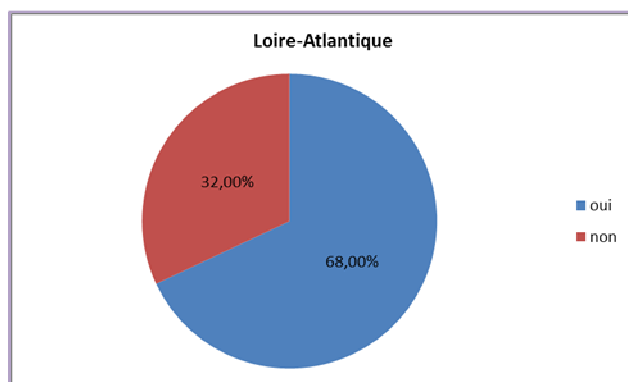
- Une forte participation en Loire-Atlantique
- 58 réponses concernant 175 PEDT soit 31% des collectivités de Loire-Atlantique signataires d'un PEDT

**Carte : Part des communes disposant d'au moins un accueil périscolaire rapportée au nombre de communes disposant au moins d'une école en pourcentage, soit 88% pour la Loire-Atlantique. \***



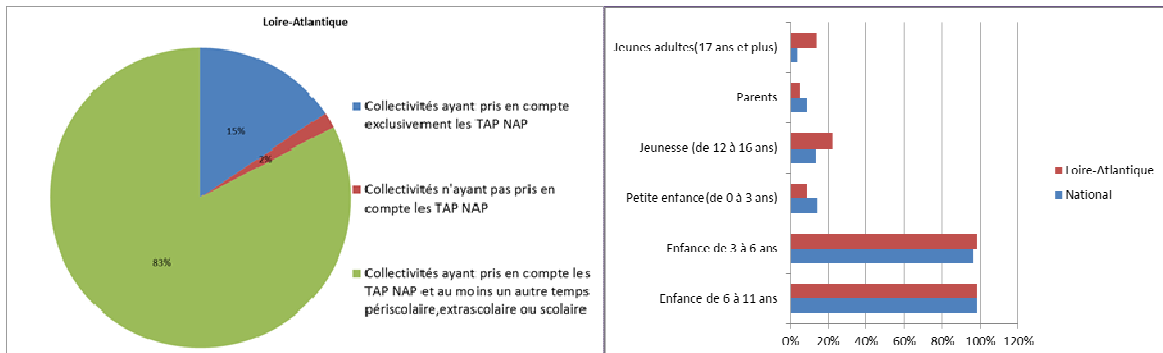
## Le PEDT dispositif éducatif sur l'ensemble du territoire\*

En Loire-Atlantique 68% des collectivités avaient déjà un dispositif éducatif formalisé.



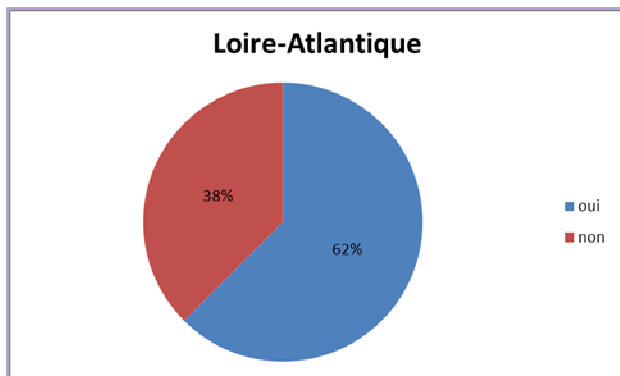
## Les PEDT ne concernent pas que les TAP/NAP\*

Seulement 15% des PEDT de la Loire-Atlantique ne concernent que les TAP. La cible est la tranche d'âge 3-11 ans.



## Une opportunité de définir de nouvelles priorités éducatives\*

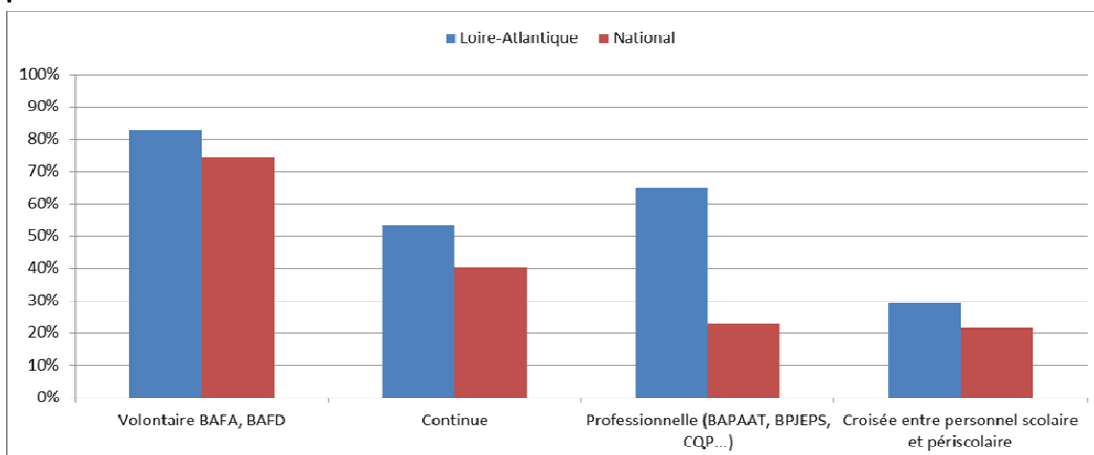
Pour 62% des collectivités le PEDT a été l'occasion d'identifier de nouvelles priorités éducatives.



Sources : données issues de l'enquête transmise par questionnaire le 19 octobre 2016 à l'ensemble des collectivités ayant signé un PEDT

## La professionnalisation des intervenants\*

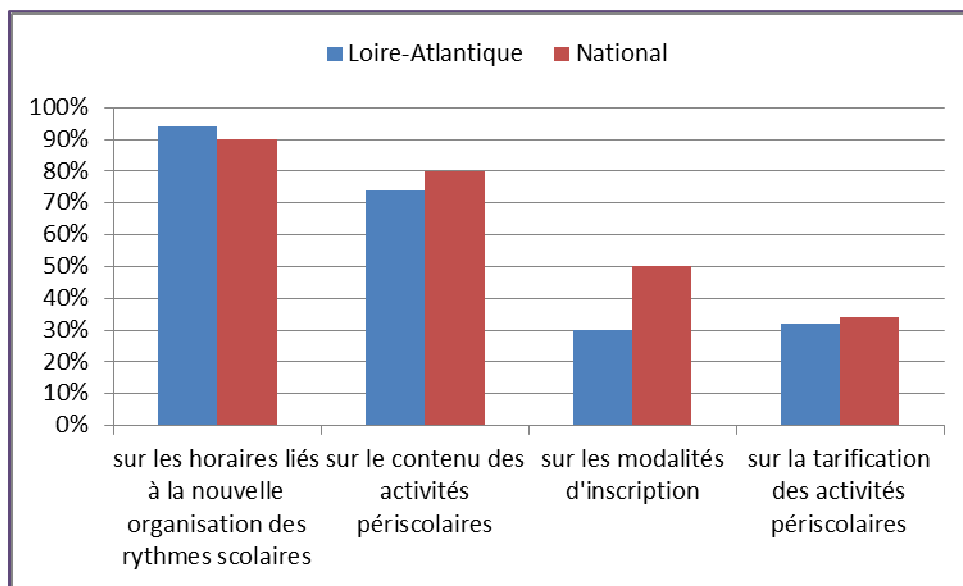
76% des collectivités de Loire-Atlantique ont mis en place des formations pour les intervenants du périscolaire



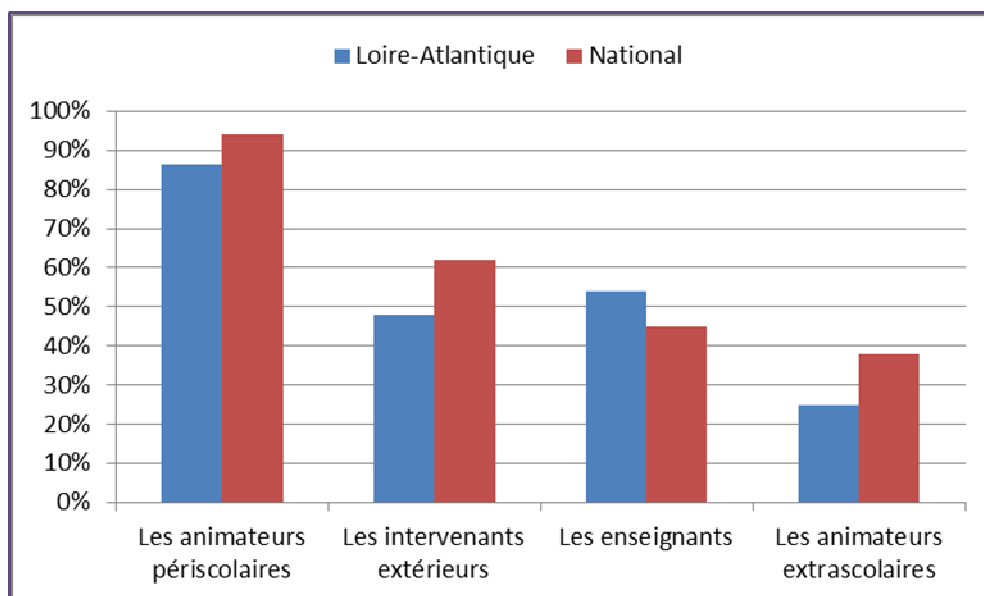
## La concertation et la coordination au cœur du projet\*

- En Loire-Atlantique 96% des collectivités ont désigné un coordonnateur PEDT
- Un tiers des collectivités a été accompagné dans l'élaboration de leur PEDT par des mouvements de jeunesse et d'éducation populaire
- 89% des collectivités prennent en compte le choix de l'enfant dans les TAP/NAP

### ✓ Consultation des familles : sur quels aspects ?



### ✓ Des temps de partage entre acteurs éducatifs professionnels : qui y participe ?



\* Les données sont issues de l'enquête nationale du ministère de la Ville de la Jeunesse et des Sports, transmise par questionnaire le 19 octobre 2016 à l'ensemble des collectivités ayant signé un PEDT